

**WESTFALIA**



**Für Transport  
Freizeit · Sport**

**2160.14**  
Ausgabe 10/76

## Camping-Einrichtungsteile

**Zum Selbsteinbau für VW Kombi und Busse ab Baujahr 1968**

Individualisten haben viele Gründe, warum ein komplettes Wohnmobil für sie nicht in Frage kommt – sie wollen es nach eigenen Gedanken einrichten – sie wollen bestimmen, wann, wo und wie der Einbau der Einzelteile erfolgt, die Küche z. B. nicht hier sondern dort, den einen Schrank heute und den anderen morgen, etc. . . .

Wir verwenden für alle Einbaumöbel nur hochwertige, strapazierfähige und pflegeleichte Materialien.

Alle Möbel sind aus Sperrholz – und nicht aus einfachen Spanplatten, die zwar weniger kosten aber bei plötzlichen hohen Belastungen ausreißen können –. Ein weiterer Vorteil unserer Sperrholzmöbel: sie sind leicht, Sie müssen nicht viele Zentner tote Möbellast, die zusätzlich Benzin kostet, mitschleppen, das freie Zuladegewicht bleibt hoch. Die Oberflächen der Möbel sind entweder naturholz furniert oder mit unempfindlichen Getalitplatten beschichtet.

Alle Möbelkanten sind mit weichen, runden Profilen, z. T. sogar luftgepolstert, versehen, um im Falle eines Falles Verletzungen durch scharfe Möbelkanten zu verhindern. Dies ist ein Teil unserer inneren Sicherheit.

Die Polster und Polsterauflagen bestehen aus mehrschichtigem Polyätherschaum. Die Bezüge sind vollsynthetisch, durch Scotchgard-Imprägnierung fleckgeschützt und durch eine Spezialbehandlung schwer entflammbar. Eine brennende Zigarettenkippe führt zwar zu einem Loch, aber zu keinem Brand.

Der Einbau der Teile in Ihren VW ist leicht und problemlos. Alle Teile sind genau maßhaltig. Eine Nacharbeit ist in keinem Falle notwendig (außer evtl. bei Fahrzeugen älteren Baujahrs). Selbstverständlich liefern wir die Einbauanleitung mit.

Unsere Einbauteile entsprechen den hohen amerikanischen Sicherheitsanforderungen. Wenn Sie den Einbau genau nach unserer Einbauanleitung vornehmen, haben Sie das Ihre zur Sicherheit beigetragen. Wenn Sie ein Hub- oder Aufstelldach einbauen oder den Reserveradhalter vorn anbringen, ist die Vorführung des Fahrzeuges beim TÜV notwendig. Beim Einbau einer Gasanlage müssen Sie das Fahrzeug einem zugelassenen Sachverständigen für Gasanlagen zur Abnahme vorführen.

Die Beachtung aller in Frage kommenden gesetzlichen Sicherheits- und Abnahmebestimmungen liegt in Ihrer eigenen Verantwortung.

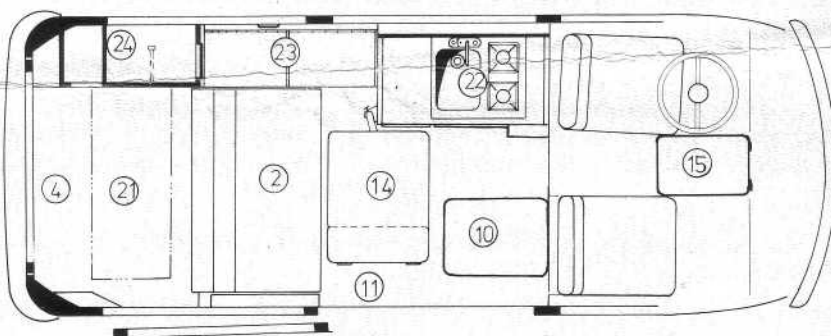
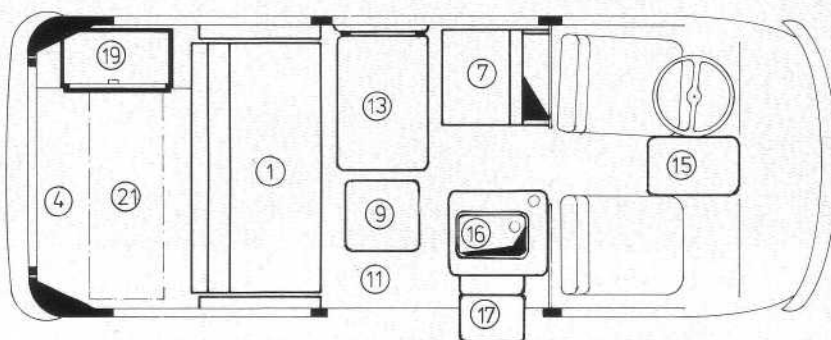
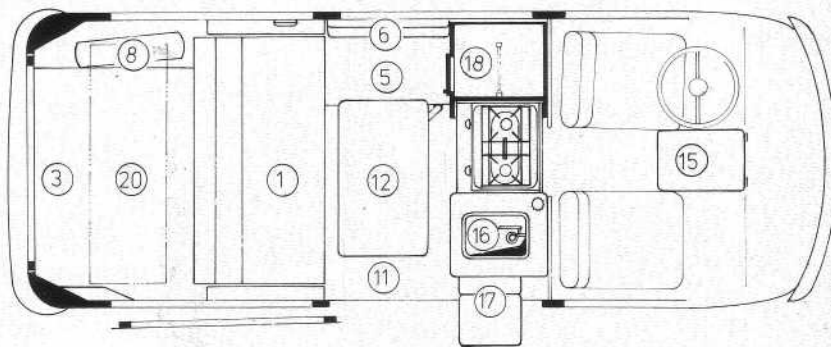
### Allgemeines

### Material

### Einbau

### Sicherheit

# Ausstattungsvarianten



## Einzelteile

Pos.	Benennung	DM*	Bestell-Nr.
1	Polstersitzbank hinten mit Armlehnen und Stauraum	608,28	216 048 270 001
2	Polstersitzbank hinten mit Armlehne und Stauraum	535,—	216 059 270 001
3	Polster auf dem Motorraum	164,28	216 018 270 002
4	Polster auf dem Motorraum	171,—	216 017 270 001
5	Polstersitzbank seitlich (nur mit Pos. 1 und 18 möglich)	149,85	216 053 270 001
6	Kopfkeil bzw. Rückenlehne für seitliche Sitzbank	28,86	216 001 270 027
7	Polstersitzbank vorn mit Stauraum	206,46	216 025 270 007
8	Reserveradverkleidung	21,09	216 002 270 001
9	Hocker gepolstert	55,50	216 001 270 045
10	Staukasten mit hochklappbarem Polstersitz	184,26	216 006 270 020
	<b>Polsterfarbe</b> gelb-grün-rot-schwarz kariert (857)		857
	grün-gelb-schwarz kariert (858)		858

Bei Auftragserteilung in der Best.-Nr.  
anstatt ... 270 ...  
die gewünschte Polsterfarbe 857 oder 858 angeben.

\* siehe letzte Seite

Pos.	Benennung	DM*	Bestell-Nr.
11	Boden PVC-Belag mit Ausgleichsplatten, Durchbrüche für Lüftung und Wasserablaufschläuche bei Montage ausschneiden . .	119,88	216 009 203 001
12	Eßtisch, schwenkbar (nur bei Pos. 18 möglich) . . . . .	145,41	216 013 227 001
13	Eßtisch, abklappbar (nicht bei Pos. 5 möglich) . . . . .	105,45	216 007 227 001
14	Schwenktisch mit ausklappbarer Verlängerung . . . . .	169,—	216 017 227 001
15	Zusatz Tisch im Fahrerhaus (als Abdeckplatte für Spülbecken verwendbar) . . . . .	42,18	216 016 227 001
16	Vorratsschrank mit 50-Liter-Isolierfach ohne Aggregat, 28-Liter-Wassertank, Spülbecken aus nichtrostendem Stahl mit Elektro-Pumpe . . . . .	617,16	216 062 210 001
—	Vorratsschrank wie oben, jedoch mit 45-Liter-Absorberkühlschrank, umschaltbar von 12 V auf 220 V und auf Gas. Bei 220-V-Betrieb ist der Netzanschluß 220 V, und bei Gasbetrieb ist der Kleiderschrank mit Gasanschlußarmatur erforderlich . . . .	1244,31	216 063 210 001
17	Waschregal mit Klapp Tisch (nur mit Pos. 16 möglich) . . . . .	81,03	216 008 225 001
18	Kleiderschrank mit herausklapbarem Gaskocher und Raum für Gasflaschen . . . . .	598,29	216 021 215 001
19	Kleiderschrank hinten links auf dem Motorraum . . . . .	188,—	216 018 215 001
20	Hängeschrank über dem Motorraum (nicht bei Stahlkurbeldach und Aufstelldach 216 048 098 008 möglich) . . . . .	254,19	216 015 220 001
—	Hängeschrank über dem Motorraum (nur bei Aufstelldach 216 048 098 008 möglich) . . . . .	254,19	216 017 220 001
21	Hängeschrank über dem Motorraum (nicht bei Stahlkurbeldach und Aufstelldach 216 048 098 008 möglich) . . . . .	217,—	216 014 220 001
—	Hängeschrank über dem Motorraum (nur bei Aufstelldach 216 048 098 008 möglich) . . . . .	217,—	216 018 220 001
22	Küchenschrank mit 2flammigem Gaskocher, Spülbecken aus nichtrostendem Stahl mit 12-V-Elektro-Wasserpumpe, zwei 10-Liter-Wasserkanister, zwei Schubladen und Raum für zwei 5-kg-Gasflaschen, Abdeckung des Küchenschrankes aufgeklappt als Spritzschutz, Staufächer für Geschirr etc., mit Raum für Reserverad . . . . .	1119,—	216 072 210 001
—	Küchenschrank (wie oben), jedoch mit Raum für Heizung . . . . .	1126,—	216 073 210 001
23	Truhe mit Stauraum und 33-Liter-Isolierbox ohne Aggregat . . . .	237,—	216 001 208 001
—	Truhe mit 33-Liter-Absorber, Kühlbox Gas/12 V/220 V umschaltbar	769,—	216 003 208 001
24	Kleiderschrank und Staufächer links auf dem Motorraum . . . . .	214,—	216 023 215 001
	Zwischenvorhang, passend zur Polsterfarbe 857 . . . . .	56,61	216 002 888 020
	Zwischenvorhang, passend zur Polsterfarbe 858 . . . . .	56,61	216 002 889 020
	Gardinen für sämtliche Fenster einschließlich Fahrerhaus, zu Farbe 857 . . . . .	199,80	216 010 888 001
	Gardinen für sämtliche Fenster einschließlich Fahrerhaus, zu Farbe 858 . . . . .	199,80	216 010 889 001
	Fahrerhausgardine, isoliert und gesteppt, passend zur Farbe 857	154,29	216 014 888 001
	Fahrerhausgardine, isoliert und gesteppt, passend zur Farbe 858	154,29	216 014 889 001
	Breites Polster auf dem Motorraum (wenn Reserverad vorn) in Farbe 857 . . . . .	186,48	216 016 857 015
	Breites Polster auf dem Motorraum (wenn Reserverad vorn) in Farbe 858 . . . . .	186,48	216 016 858 015

\* siehe letzte Seite

Benennung	DM*	Best.-Nr.
Gepäcksack für Dachgepäckwanne vorn .....	107,67	216 004 443 001
Dachverkleidung einschl. Isolierung und Transistorleuchte 12 V ..	216,45	216 048 098 011
Seitenwandverkleidung im Fahrgastraum, in Fichte getönt, einschließlich Isolierung .....	142,08	216 024 205 001
Seitenwandverkleidung im Fahrgastraum in Fichte getönt, einschließlich Isolierung und Netzanschluß 220 V .....	220,89	216 048 098 007
Dachgepäckträger, nicht möglich mit Aufstelldach .....	187,59	216 004 434 002
Plane für Dachgepäckträger .....	104,34	216 003 443 001
<b>Sicherheitsgurte im Fahrgastraum (für lange Sitzbank hinten) ..</b>	<b>89,91</b>	<b>216 011 250 005</b>
Sicherheitsgurte Fahrgastraum (für kurze Sitzbank hinten) ....	65,49	216 013 250 005
Kinderbett, 1400x1000 mm, im Fahrerhaus .....	56,61	216 004 237 001
Moskitonetz für Heckklappe .....	31,08	216 002 238 004
Staukasten neben Fahrersitz, Polster in Farbe 857 .....	98,79	216 019 857 001
Staukasten neben Fahrersitz, Polster in Farbe 858 .....	98,79	216 019 858 001
Jalousiefenster, Sicherheitsglas .....	244,20	216 002 145 001
5 Fenster, doppelverglast, im Fahrgastraum (S 703 erforderlich) ..	453,99	216 003 145 001

Für die nachstehend aufgeführten Teile fallen keine Einbaukosten an, wenn die Teile im Werk Wiedenbrück eingebaut werden.

Aufstelldach mit Dachgepäckwanne vorn, Doppelbett 1840x1160 mm, Faltenbalg Farbe gelb, einschließlich Dachverkleidung mit Isolierung und Transistorleuchte 12 V, 8 W .....	1771,56	216 048 098 003
VW-Werksmehrausstattung M 073 für Aufstelldach, Einbau durch Westfalia .....	747,03	216 012 113 002
Hubdach, Faltenbalg gelb, einschließlich Dachverkleidung mit Isolierung und Transistorleuchte 12 V .....	854,70	216 048 098 010
Dachentlüfter im Aufstelldach oder Hubdach .....	103,23	216 004 145 001
Montage einer Reserveradhalterung vorn mit Kunststoffgehäuse für Transporter ab Baujahr 73 (August 72). Nicht mit Scheinwerfer- Waschanlage <b>und</b> Nebelscheinwerfern M 288 kombinierbar ....	471,75	216 001 414 001
TÜV-Abnahme erforderlich bei Einbau des Hub- und Aufstell- daches und der Reserveradhalterung vorn .....	23,31	216 047 099 001

\* Unverbindliche Preisempfehlung ab Werk Wiedenbrück einschließlich Auslieferungskosten bei Selbstabholung bzw. einschließlich Verpackungskosten bei Versand.

**WESTFALIA**



**Für Transport  
Freizeit · Sport**

Änderungen und Weiterentwicklung vorbehalten.