



Colours




Coloris




STATION WAGONS & VANS



PICK-UP



6 SEATER PICK-UP



CAMPMOBILE


1971

Trucks

Station Wagons

Delivery Van

Fourgon de livraison




Chianti Red

L31H

Rouge Chianti

Window Van

Fourgon vitré




Pastel White

L90D

Blanc Pastel

Pick-up

Pick-up




Neptune Blue

L50K

Bleu Neptune

6-Seater Pick-up

Pick-up 6 places




Chianti Red

L31H

Rouge Chianti

All models available in the three colors shown
Tous les modèles sont livrables dans les trois couleurs illustrées



Pastel White

L90D

Blanc Pastel

Pastel White

L90D

Blanc Pastel



Chianti Red


L31H

Rouge Chianti

Pastel White

L90D

Blanc Pastel



Sierra Yellow


L11H

Jaune Sierra

Pastel White

L90D

Blanc Pastel




Kansas Beige

L91D

Beige Kansas

Colors shown available in all models
Tous les modèles livrables dans la couleur illustrée


Westfalia Campmobile



Sierra Yellow

L11H


Jaune Sierra



Pastel White

L90D

Blanc Pastel



Kansas Beige

L91D

Beige Kansas

It's finished to last for years

To obtain its high quality finish every new Volkswagen body is first rust proofed and prime coated by the electro-phoretic process which ensures even and complete coverage of all hidden corners and enclosed channels. It is then baked, hand-sanded, reprimed, baked, hand-sanded again, painted, baked again and inspected twice. All in all, this process consists of 20 steps to give your Volkswagen its lasting paint protection. With its tough exterior finish a Volkswagen will withstand the severity of the Canadian weather and rugged country for years. To help you maintain this high quality paint surface and touch up minor nicks and scratches, VW dealers carry over 50 currently available paint shades in 6 oz. spray bomb or 2 oz. brush tube size.

Leur fini doit durer des années

Pour lui donner ce beau fini brillant, chaque nouvelle carrosserie Volkswagen est d'abord protégée contre la rouille, puis enduite d'une couche à fond par le procédé électro-phorétique qui assure une couche uniforme même dans les coins et rainures cachés. Elle est ensuite passée au four et poncée à la main. Une deuxième couche de fond est appliquée et cuite au four. Puis la carrosserie est reponcée à la main, peinte, repassée au four et inspectée deux fois. Ce n'est qu'après 20 opérations que le fini atteint sa perfection et devient une protection durable. C'est grâce à ce fini résistant que la Volkswagen peut supporter la rigueur de nos hivers canadiens, pendant des années. Pour vous aider à conserver ce fini de qualité et pour vous permettre de retoucher la peinture abîmée par des éclats et égratignures, les agences VW ont en stock plus de 50 différentes teintes originales de peinture, en bombes de 6 onces du type aérosol ou en tubes de 2 onces munis d'un pinceau.

All information contained in this publication is subject to change without notice.

Volkswagen Canada Ltd. 645 910 240 9/70-45M

Printed in Canada—McCorquodale & Blades Printers Limited.