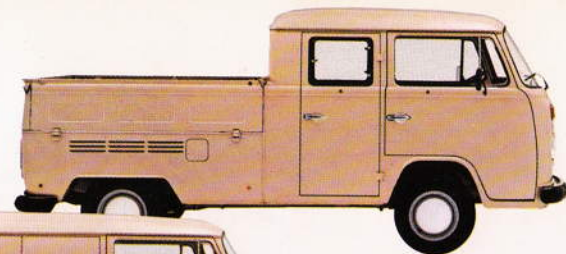






CARGAS DE TODOS OS PESOS E MEDIDAS, BEM-VINDAS A BORDO.



Agora você pode levar o que quiser pelo caminho da economia, simplicidade e inteligência. Escolha

um comercial leve da Linha Volkswagen, nas versões:

Pick-up Cabine Dupla- A maior novidade em matéria de transporte — numa só viagem vão 6 pessoas e mais o material de trabalho. Todos viajam confortavelmente e a carga vai na grande caçamba de 3 m².

Transporta até 1.075 kg. Levando-se em conta o preço da aquisição, economia de consumo e manutenção, é o veículo que oferece o menor custo operacional de sua classe.

Kombi Furgão- Nem sempre você precisa de janelas numa Kombi. A Kombi Furgão oferece mais vantagens para quem lida com cargas que, por sua delicadeza, não podem ficar expostas.

É a melhor maneira de transportar até uma tonelada de carga bem protegida. **Kombi Pick-up**- Você pode levar o que quiser sem se preocupar com altura.

Geladeiras, armários, canos, transformadores, caixotes, seja lá o que for. Além da caçamba reforçada e de aproveitamento total, existe ainda o compartimento fechado na parte inferior para volumes menores. **Kombi Standard**- Exemplo de versatilidade.

Ou leva 9 pessoas e mais a bagagem, ou leva uma tonelada de carga bem acomodada.

O segredo está apenas em tirar ou pôr os bancos. É o veículo certo para merecer o seu capital. **Kombi Luxo**- Versatilidade mais conforto. O revestimento interno proporciona mais silêncio e beleza, e as cores externas completam o bom gosto.

São 9 pessoas que viajam folgadoamente. Em curtas ou longas distâncias você tem desempenho e economia com muita classe. **Gasolina, Álcool e Diesel**- Além do já consagrado motor a gasolina, há agora o motor a álcool e o novo e econômico motor diesel para a Kombi Furgão, Kombi Pick-up e Pick-up Cabine Dupla.

Bem-vindo você também a bordo das melhores idéias em transporte. Venha à nossa loja ver como é fácil começar a ganhar já. O seu veículo usado pode entrar na troca pela melhor oferta ou você também pode optar pelo leasing ou arrendamento, pelo consórcio ou pelo simples e rápido financiamento.

Vantagens não se deixam para amanhã.

LINHA DE COMERCIAIS LEVES VOLKSWAGEN.

CARACTERÍSTICAS TÉCNICAS-LINHA KOMBI

	GASOLINA	ÁLCOOL	DIESEL
MOTOR	De combustão interna, de 4 cilindros e a 4 tempos, montado na parte traseira do veículo.		
CILINDROS	Opostos 2 a 2 horizontalmente		em linha
Disposição			
Diâmetro (mm)	85,5		76,5
Curso do pistão (mm)	69,0		86,4
Cilindrada (cm³)	1584		1588
Razão de compressão	7,2:1	10,0:1	23,5:1
Comando de válvulas	Na carcaça, acionado por engrenagens		Na cabeça, com acionamento por correia dentada
Potência máxima	CV/rpm NBR 5484 48/4000 1 carburador 53/4200 2 carburadores	56/4400	CV/rpm NBR 5484 50/4500
Momento de força	kgfm/rpm NBR 5484 10,0/2400 - 1 carburador 10,7/3000 - 2 carburadores	11,3/2600	kgfm/rpm - NBR 5484 9,5/3000
Carburacão	- um de aspiração descendente SOLEX H30 - PIC - dois de aspiração descendente SOLEX H32-PSDIT	dois de aspiração descendente SOLEX H32 PSDIT, com tratamento de níquel químico.	Bomba injetora rotativa com dispositivo elétrico de parada
Arrefecimento	A ar por ventilador		a água por circulação forçada por bomba d'água, radiador e ventilador elétrico acionado por um interruptor térmico.
Bateria	12 V e 36Ah		12V e 54Ah
Dinamo	com regulador de tensão, 12 volts e 25 ampères a 2800 rpm		Alternador 35 ampères, 490W
Embreagem	Monodisco a seco		
Transmissão	Transmissão ao eixo traseiro por engrenagens cônicas com dentes helicoidais, diferencial e semi-árvores de dupla articulação com juntas homocinéticas.		
Caixa de mudanças	4 velocidades sincronizadas para a frente e 1 à ré		
Razão de transmissão	1ª 1:3,80 2ª 1:2,06 3ª 1:1,32 4ª 1:0,88 marcha à ré 1:3,88		
Razão de transmissão do diferencial	1:5,143		
CHASSI			
Suspensão dianteira	Duas barras de torção (feixes), com estabilizador e amortecedores hidráulicos de dupla ação.		
Suspensão traseira	Duas barras de torção (cilíndricas) e amortecedores hidráulicos de dupla ação.		
Direção	De rolete no eixo do setor, com amortecedor hidráulico.		
Volts do volante de batente a batente	3,5		
Diâmetro mínimo de curva (m)	12,0		
Rodas e pneus aro	5 1/2J x 14 HIB	201/204/271 - 7,35 x 14 - 4 PR 211/231 - 7,35 x 14 - 6 PR 261/265 - 7,35 x 14 - 8 PR	
Freio de serviço	Duplo circuito em paralelo, com servofreio, dianteiro a disco, traseiro a tambor.		
Freio de estacionamento	Mecânico com ação nas rodas traseiras		

	GASOLINA		ÁLCOOL	DIESEL					
RENDIMENTOS									
Velocidade máxima km/h	1 carburador 108	2 carburadores 114	116	108					
Ponto ideal de troca de marchas para um dirigir mais econômico	1ª - 2ª - km/h 20 2ª - 3ª - km/h 35 3ª - 4ª - km/h 53			1ª - 2ª - km/h 25 2ª - 3ª - km/h 40 3ª - 4ª - km/h 65					
Aceleração (seg)	1 carburador	2 carburadores							
0 a 80 km/h	21,9	18,8	17,8	23,6					
0 a 100 km/h	49,0	38,6	35,9	57,8					
Reservatório de combustível (l)	50								
Motor (cárter) (l)	2,5			3,0 - 3,5 (incluindo filtro)					
DIMENSÕES GERAIS (mm)									
Distância entre eixos	2400								
Bitola dianteira	1387								
Bitola traseira	1420								
DIMENSÕES EXTERNAS (mm)	204/271	211/231	261	265	211	261	265		
Comprimento	4397	4397	4397	4397	4437	4437	4437		
Largura	1746	1746	1941	1746	1746	1941	1746		
Altura	1899	1912	1893	1927	1929	1918	1927		
Altura livre ao solo (c/ carga máx.)	200	200	200	200	200	200	200		
Entre plataforma e solo (s/ carga)	461	473	998	957	473	998	957		
Dimensões máximas internas do compartimento de carga (exceto o de bagagens)									
Comprimento	—	1855	2691	1768	1855	2691	1885		
Largura	—	1535	1812	1550	1535	1812	1550		
Altura	—	1400	405	383	1400	405	383		
Dimensões máximas internas do compartimento de bagagens									
Comprimento	820	820	1230	1768	820	1230	1768		
Largura	1563	1563	1610	1550	1563	1610	1550		
Altura	910	950	464	383	950	464	383		
PESOS (kg)	204	211	231	261	265	271	211	261	265
Peso líquido com roda sobressalente e demais acessórios / Tara	1240	1080	1150	1195	1195	1240	1195	1305	1305
Carga útil/Lotação	730	1075	1005	1075	1075	730	1075	1075	1075
Peso total admissível/PBT	1970	2155	2155	2270	2270	1970	2270	2380	2380
Obs.:	204 - Luxo 4 portas 211 - Furgão 231 - Standard 261 - Pick-up 265 - Pick-up cabina dupla 271 - Ambulância								

Dados sujeitos a alteração sem prévio aviso.

